

REGISTRASI & AKTIVASI BLOG UNPAD

A. PROSEDUR MENDAPATKAN LAYANAN BLOG UNPAD

1. Memiliki akun PAuS ID aktif
2. Melakukan registrasi secara mandiri
3. Memahami dan bersedia mengikuti aturan dan ketentuan-ketentuan yang diberlakukan oleh DPSI
4. Bertanggung jawab penuh atas isi / konten dan bersedia mengikuti ketentuan hukum yang berlaku

B. Tata Cara mendapatkan Blog Unpad :

1. Untuk mendapatkan Blog UNPAD yang baru pada url <https://blogs.unpad.ac.id/namabloganda>, Anda **wajib** melakukan registrasi menggunakan Akun PAuS. Untuk itu silahkan mengikuti petunjuk pada bagian [D. Cara Registrasi Blog Baru](#)
2. Jika Anda sudah mempunyai Blog UNPAD sebelum tanggal **06-09-2022** kami telah memindahkan Blog milik Anda ke alamat lain dan Anda dapat memeriksanya pada url <https://sites.unpad.ac.id/namabloglamaanda>. Anda dapat memindahkan Blog lama Anda ke Layanan Blog UNPAD yang baru dengan mengikuti petunjuk pada bagian [F. Cara Migrasi Blog Lama](#)
3. Anda dapat mengisi (merubah) Nama Blog dan Alamat Blog sesuai dengan keinginan.
4. Alamat Blog tidak dapat menggunakan simbol (hanya kombinasi huruf dan angka)
5. Akun PAuS Anda hanya dapat digunakan untuk satu Blog.
6. Setelah Blog dibuat, maka halaman otomatis akan melakukan *redirect* ke halaman dashboard administrator dengan alamat <https://blogs.unpad.ac.id/namablog/wp-admin/>
7. Berikut adalah contoh dashboard blog yang anda miliki:

My Sites Liverpool Urpaat's Blog + New Howdy, liverpoolurpad

Dashboard

Home
My Sites
Posts
Media
Pages
Comments
Appearance
Tools
Settings
Collapse menu

Welcome to WordPress!

We've assembled some links to get you started:

[Dismiss](#)

Get Started

[Customize Your Site](#)

Next Steps

- Write your first blog post
- Add an About page
- Set up your homepage
- View your site

More Actions

- Manage widgets
- Manage menus
- Turn comments on or off
- Learn more about getting started

At a Glance

1 Post 1 Page
1 Comment
WordPress 5.5.1 running Twenty Twenty theme.

Activity

Recently Published
Today, 2:05 am Hello world!

Recent Comments

From A WordPress Commenter on Hello world!
Hi, this is a comment. To get started with moderating, editing, and deleting comments, please visit the Comments screen in...

All (1) | Mine (0) | Pending (0) | Approved (1) | Spam (0) | Trash (0)

Quick Draft

Title

Content
What's on your mind?

[Save Draft](#)

WordPress Events and News

Attend an upcoming event near you.

- WPKT #27: Ngobrol Bareng David dan Dika Seputar Freelancing dan Tema WordPress Online Saturday, Oct 31, 2020 7:00 pm

WordPress 5.6 Beta 1
WPfaveem Dragging and Dropping Meta Boxes Might Not Be So

Drag boxes here

Drag boxes here

C. REGULASI

Layanan Blog UNPAD adalah layanan gratis untuk ekspresi diri, komunikasi, maupun kepentingan pendidikan di lingkungan UNPAD. Namun terdapat beberapa batasan yang telah ditetapkan untuk konten yang akan ditayangkan pada layanan Blog UNPAD. Dengan mengaktivasi layanan Blog UNPAD maka Anda menyetujui persyaratan dan ketentuan dibawah ini :

1. Saat menayangkan konten pada layanan Blog UNPAD **dilarang**:

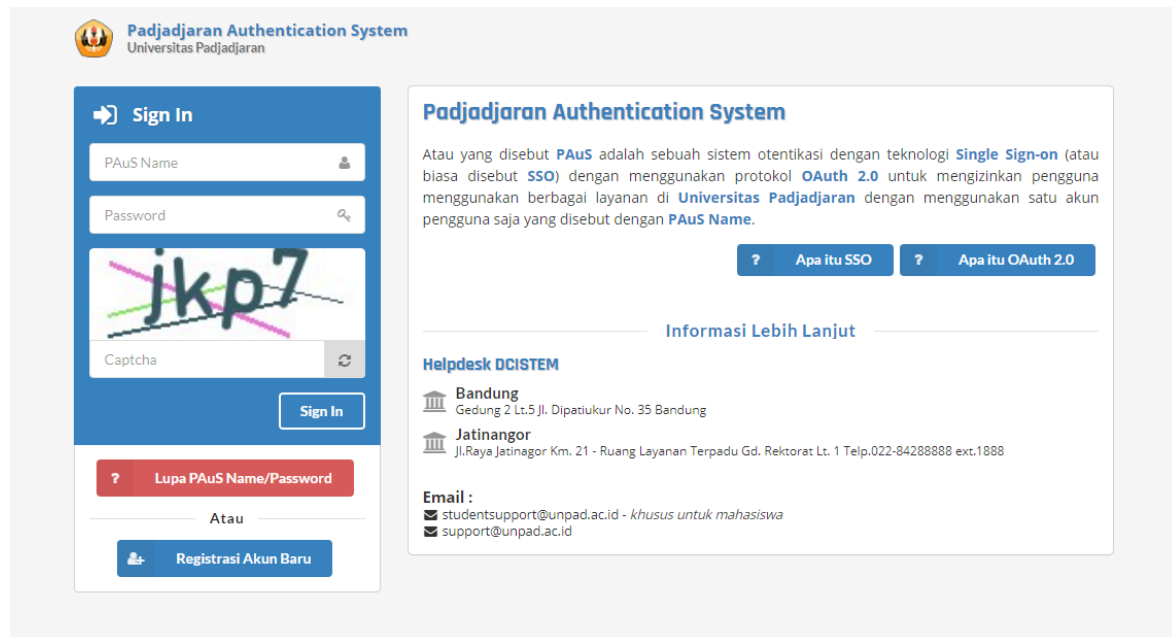
- Menayangkan konten yang tidak sesuai dengan norma dan hukum yang berlaku di Indonesia.
- Menjiplak atau menyontek atau menyalin-tempel (*copy-paste*) sebagian atau seluruh konten milik orang lain tanpa maksud menciptakan konten baru yang dapat dianggap sebagai artikel karyanya sendiri.
- Melakukan aksi **plagiarisme** dalam bentuk dan alasan apapun, termasuk menggunakan dan/atau mengutip sebagian atau seluruh karya tulis, gagasan, opini milik orang lain serta hal-hal lain yang serupa, seolah-olah itu miliknya, tanpa dengan jelas dan tegas menyebutkan sumber data dan informasinya secara tepat dan memadai.
- Menayangkan potongan atau cuplikan konten dengan maksud mengarahkan pengunjung ke sumber asli konten di luar layanan Blog UNPAD.
- Memuat dan/atau menayangkan konten berisi iklan, promosi, atau sejenisnya yang secara langsung atau tidak langsung atau dalam bentuk tautan (*link*) berisi ajakan untuk membeli produk atau jasa yang dimaksud dalam tulisan.
- Menggunakan layanan Blog UNPAD untuk kegiatan-kegiatan yang melanggar hukum yang berlaku di wilayah Republik Indonesia atau hukum yang berlaku di wilayah yang bersangkutan serta hukum Internasional

- Mengisi konten blog dengan link spam/penggunaan *backlink* ke *domain* lain untuk keperluan SEO.
 - Menggunakan layanan Blog UNPAD untuk *Ponzi*, *Pyramid Scheme*, *Fraud*, dan Penipuan
 - Menyimpan atau mendistribusikan **software**, **video** dan **music** yang memiliki hak cipta pada layanan Blog UNPAD.
 - Menyebarkan konten berisi **ujaran kebencian**, **kekerasan**, **pelecehan**, **ancaman**, **informasi pribadi**, **rahasia**, **konten menyesatkan**, konten **terorisme**, maupun **meniru identitas** atau suatu organisasi.
2. Seluruh konten (artikel/foto/video/link) sepenuhnya merupakan tanggung jawab penulis Blog.
 3. Admin berhak melakukan *suspend* dan/atau menghapus Blog jika pengguna melanggar syarat dan ketentuan yang ditetapkan.
 4. Blog Unpad yang tidak memiliki konten (kosong atau hanya berisi konten default seperti "Hello World") selama 1 (satu) tahun sejak tanggal registrasi akan dihapus secara otomatis oleh sistem. Jika pengguna masih memerlukan blog setelah dihapus, registrasi ulang dapat dilakukan melalui PAuS ID.

-

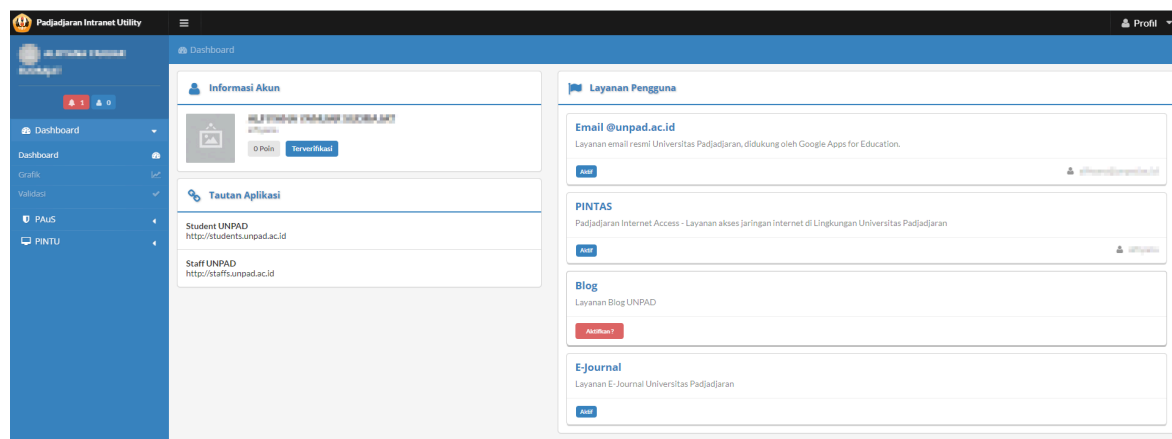
D. CARA REGISTRASI BLOG BARU

1. Buka halaman login PAuS ID. Anda dapat mengaksesnya melalui URL <https://paus.unpad.ac.id>



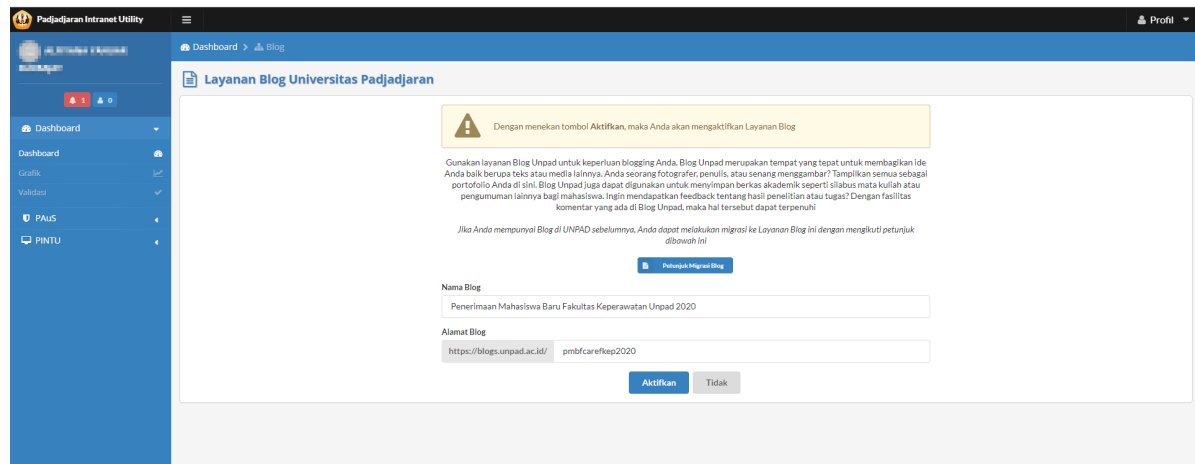
The screenshot shows the login interface for the Padjajaran Authentication System. On the left is a 'Sign In' form with fields for 'PAuS Name', 'Password', and a 'Captcha' image. Below the form are buttons for 'Sign In', 'Lupa PAuS Name/Password', and 'Registrasi Akun Baru'. On the right is an informational box titled 'Padjajaran Authentication System' explaining that it is a Single Sign-on system using OAuth 2.0. It also provides contact information for the DCISTEM helpdesk in Bandung and Jatinangor, and email addresses for student and staff support.

2. Pada halaman **Dashboard** kolom **Layanan Pengguna** klik tombol **Aktifkan?** Layanan Blog Unpad

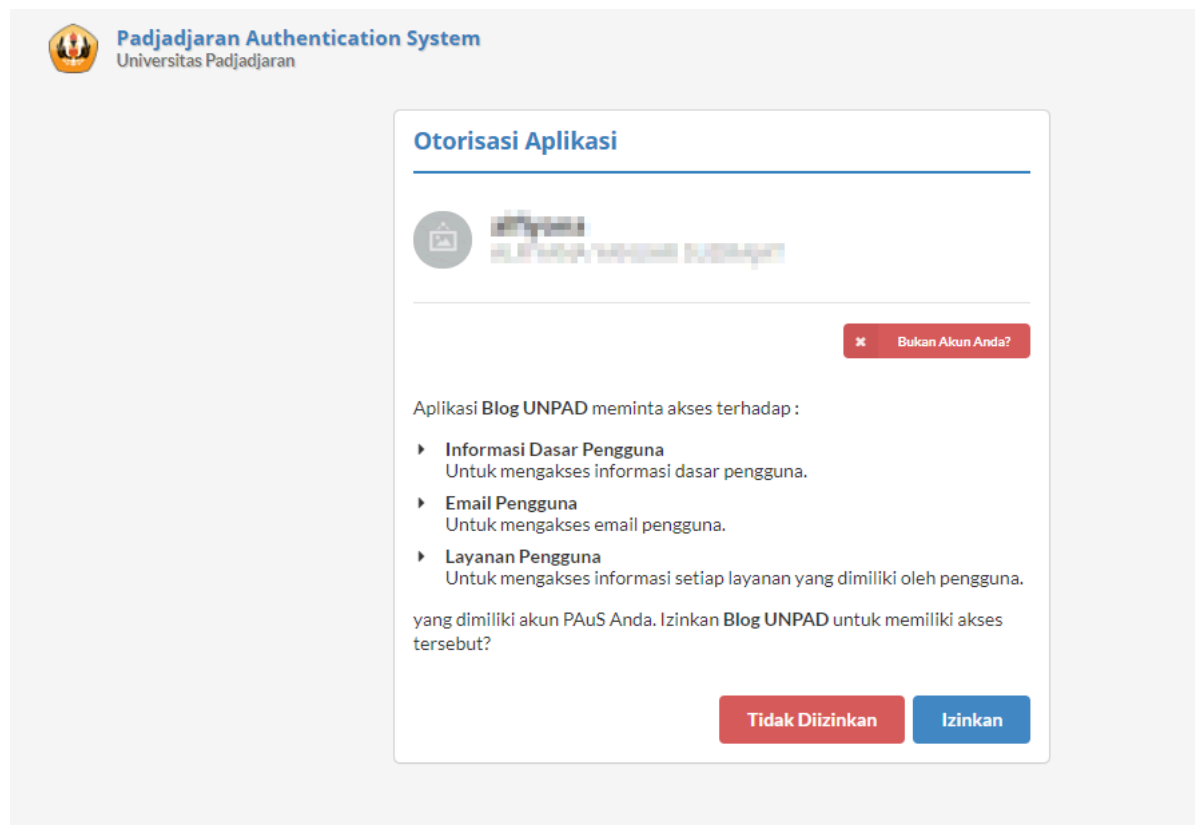


The screenshot displays the 'Padjajaran Intranet Utility' dashboard. The left sidebar contains navigation links for 'Dashboard', 'Grafik', 'Validasi', 'PAUG', and 'PINTU'. The main content area is divided into several sections: 'Informasi Akun' with a profile picture and 'Server/Kuasi' button; 'Tautan Aplikasi' listing 'Student UNPAD' and 'Staff UNPAD'; and 'Layanan Pengguna' which includes links for 'Email @unpad.ac.id', 'PINTAS', 'Blog' (with an 'Aktifkan?' button), and 'E-journal'.

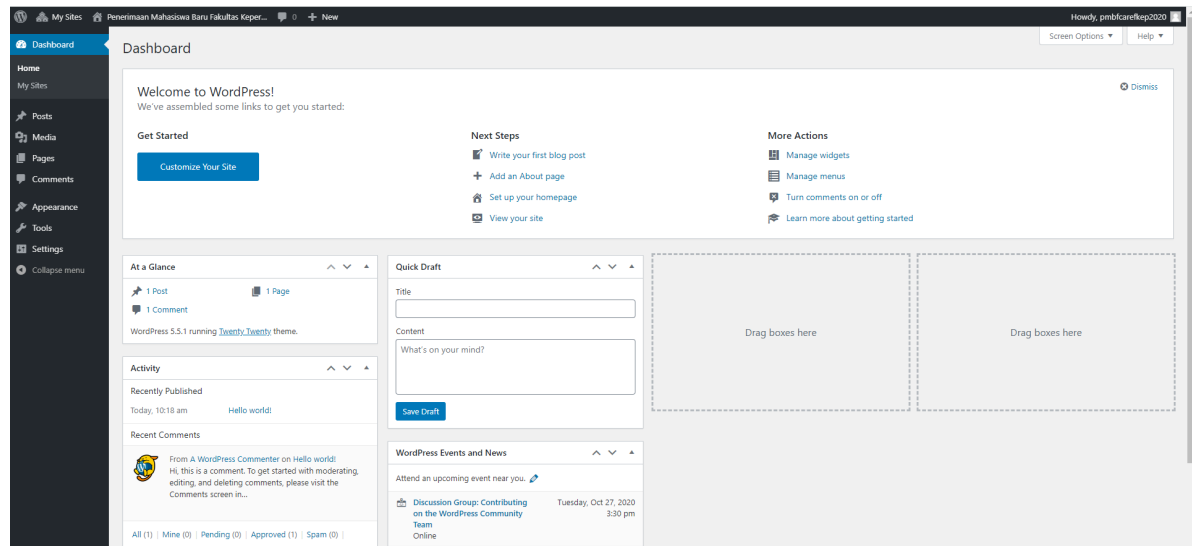
3. Anda dapat mengisi (merubah) Nama Blog dan Alamat Blog sesuai dengan keinginan. Kemudian, klik tombol **Aktifkan**.



4. Pada halaman Otorisasi Aplikasi. Klik tombol **Izinkan**

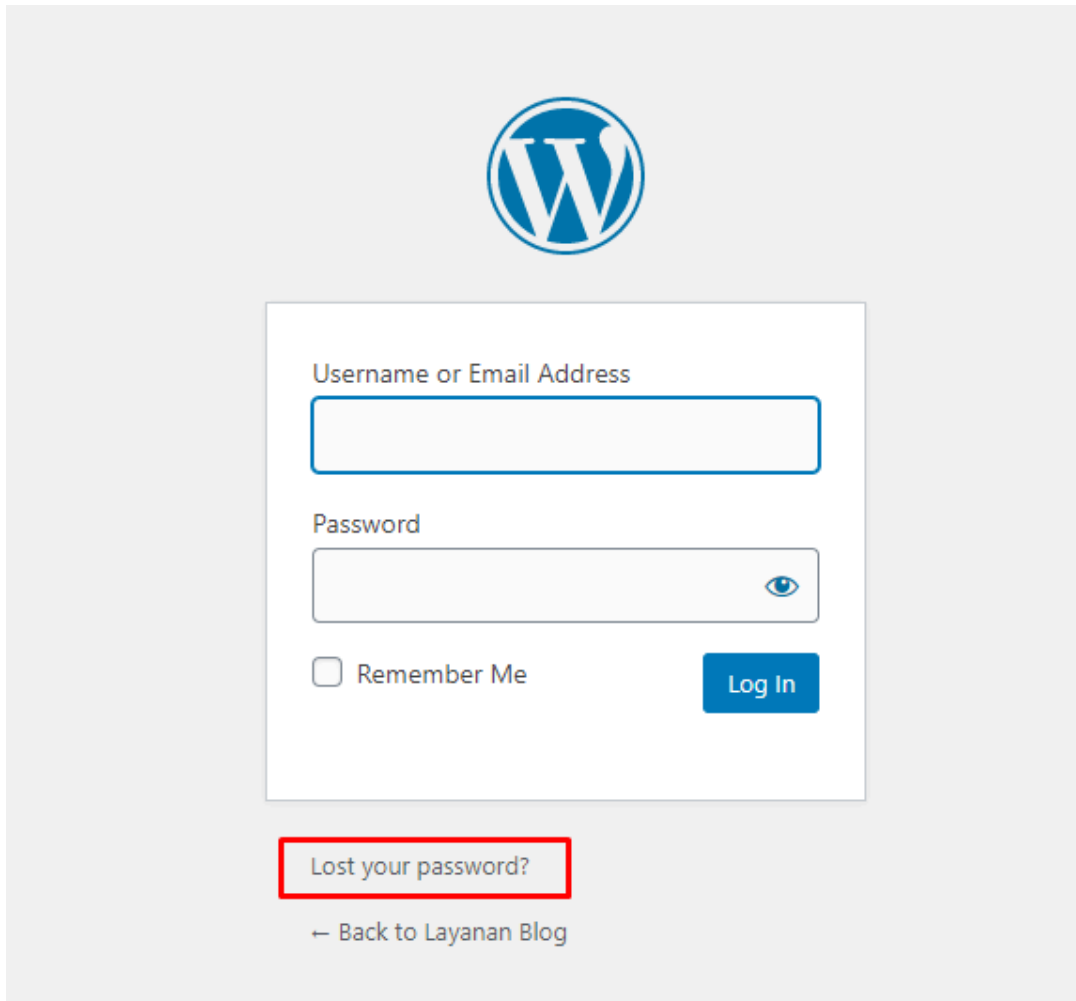


5. Jika berhasil, maka halaman otomatis akan melakukan *redirect* ke halaman Dashboard Blog Anda.



E. CARA RESET PASSWORD BLOG LAMA

1. Buka halaman login Sites UNPAD. Anda dapat mengaksesnya melalui URL <https://sites.unpad.ac.id/namabloglamaanda/wp-login.php>
2. Klik tombol **Lost your password?** pada bagian bawah kolom isian login.




The image shows a screenshot of the WordPress login page. At the top center is the WordPress logo. Below it is a white login form with a blue border. The form contains the following elements:

- A text input field labeled "Username or Email Address".
- A text input field labeled "Password" with a blue eye icon on the right side.
- A checkbox labeled "Remember Me".
- A blue button labeled "Log In".

Below the login form, the text "Lost your password?" is highlighted with a red rectangular box. Below this link is a link that says "← Back to Layanan Blog".

3. Masukkan alamat email Anda. Kemudian, klik tombol **Get New Password**.



Please enter your username or email address. You will receive an email message with instructions on how to reset your password.

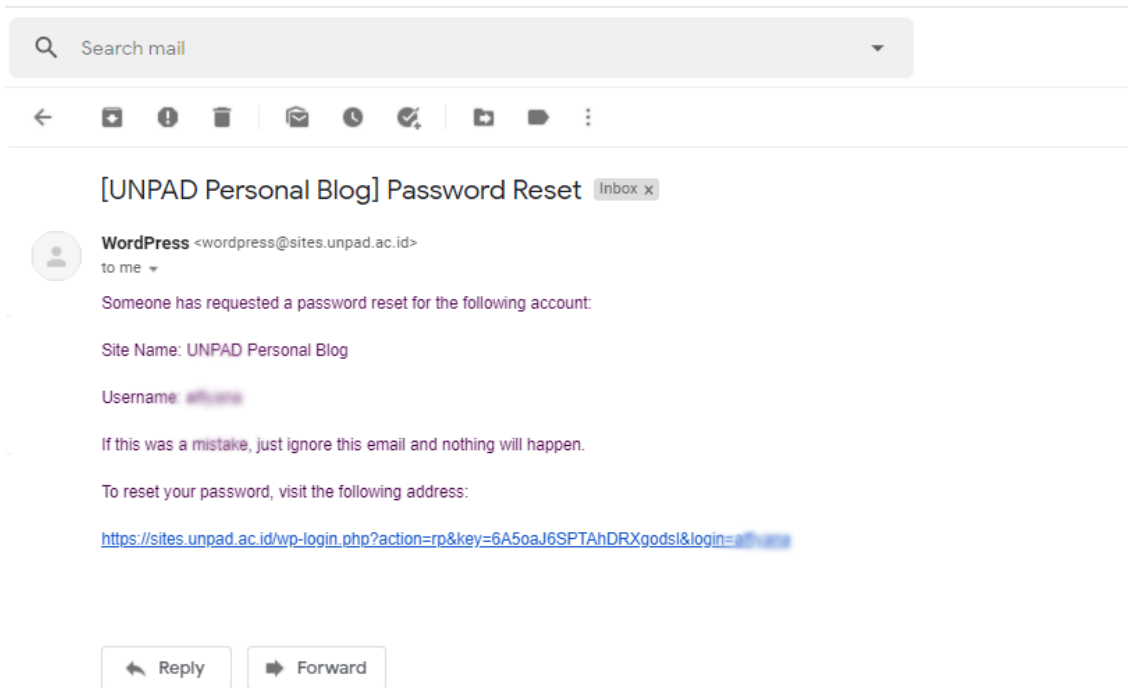
Username or Email Address

[Get New Password](#)

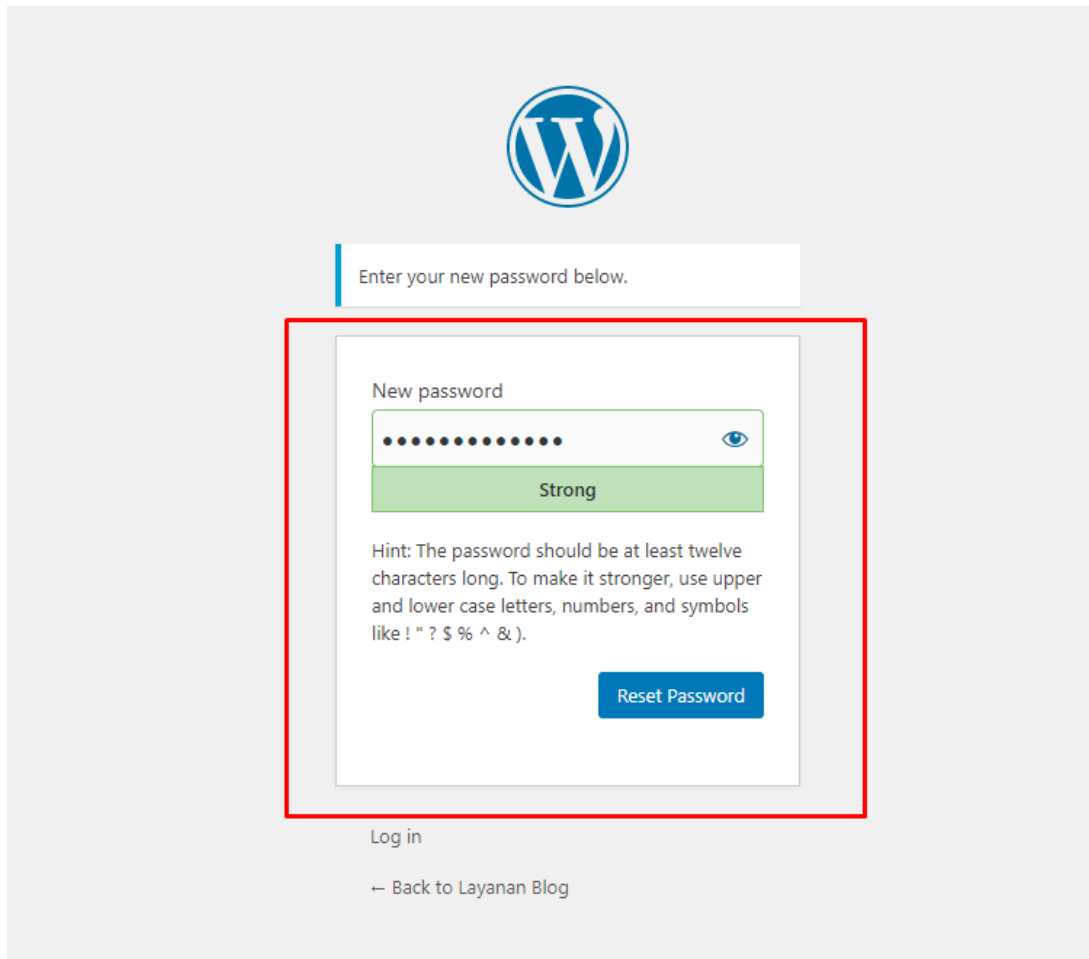
[Log in](#)

[← Back to Layanan Blog](#)

4. Anda akan mendapatkan link konfirmasi untuk melakukan reset password melalui email.



5. Silakan isi password baru Anda. kemudian, klik tombol **Reset Password**.



The image shows the WordPress password reset interface. At the top center is the WordPress logo. Below it, a white box contains the text "Enter your new password below." The main form area is enclosed in a red border and contains the following elements:

- A label "New password" above a password input field. The field contains 12 black dots and a blue eye icon on the right.
- A green strength indicator bar with the word "Strong" centered inside.
- A hint text: "Hint: The password should be at least twelve characters long. To make it stronger, use upper and lower case letters, numbers, and symbols like ! " ? \$ % ^ &)."
- A blue "Reset Password" button.

Below the form, there are two links: "Log in" and "← Back to Layanan Blog".

6. Password berhasil di reset. Kemudian, Login.

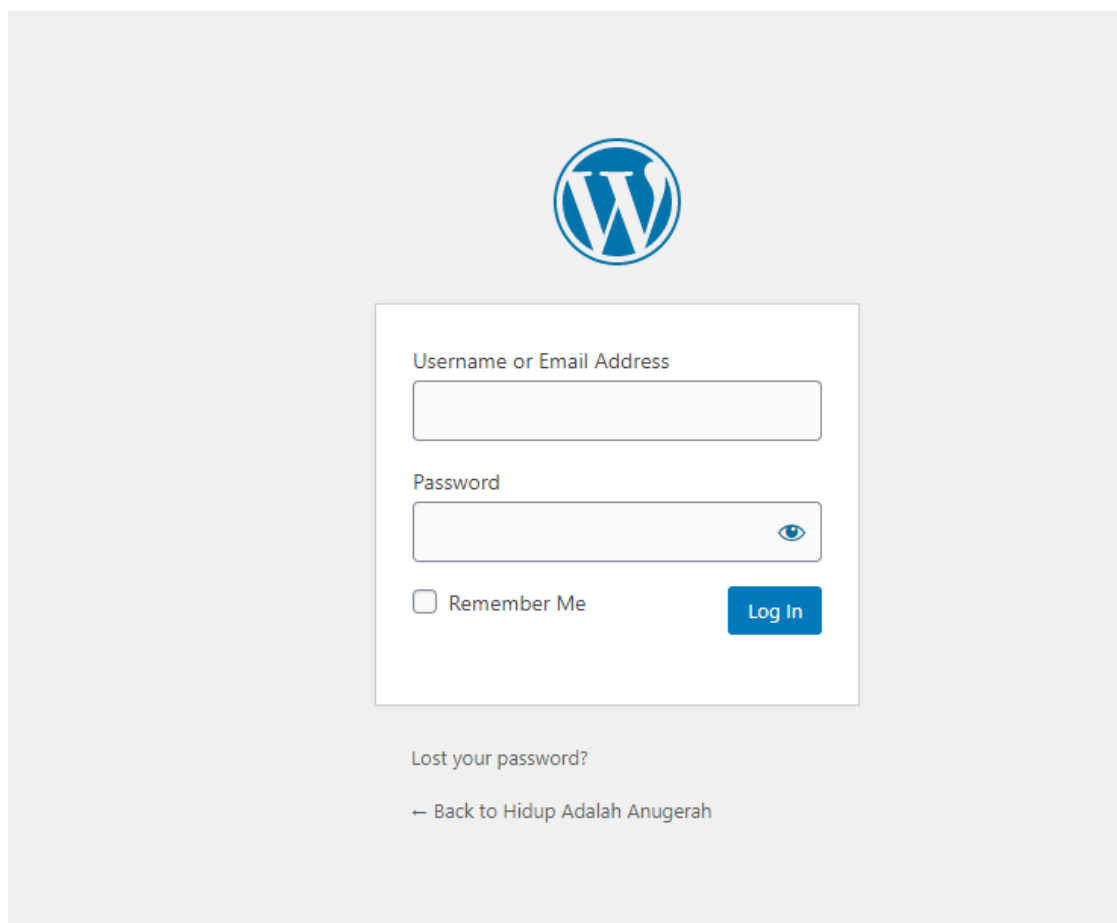


Your password has been reset. [Log in](#)

← [Back to Layanan Blog](#)

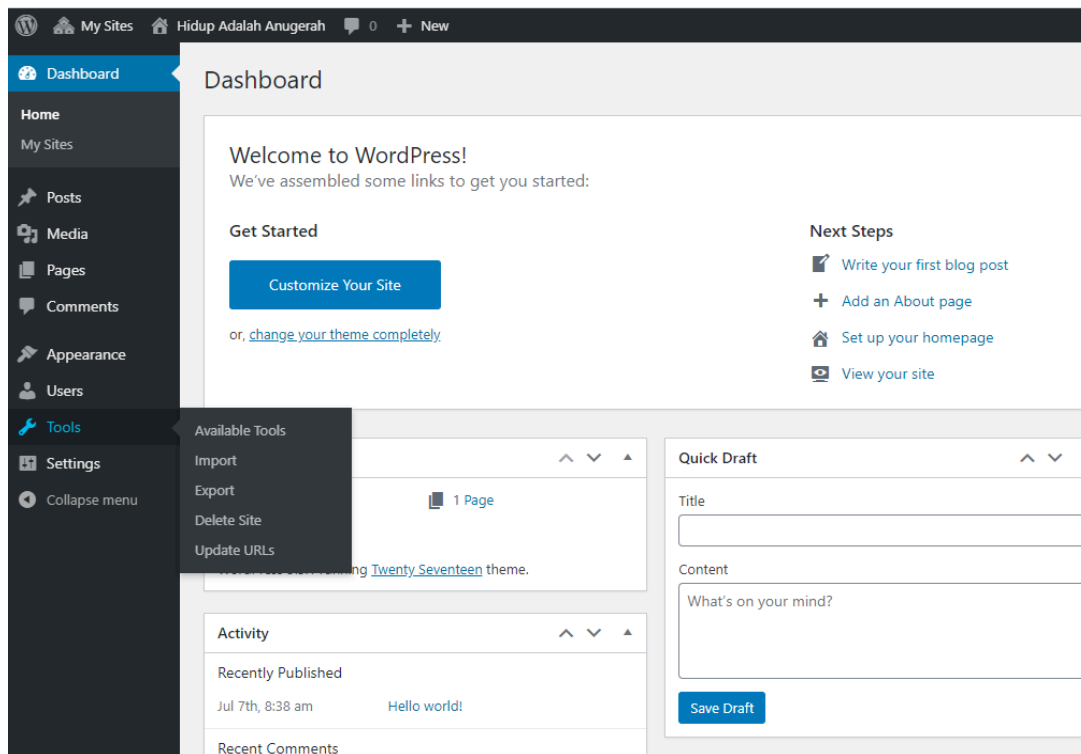
F. CARA MIGRASI BLOG LAMA

1. Pastikan Anda telah melakukan registrasi layanan Blog UNPAD yang baru. Jika belum Anda dapat mengikuti petunjuk pada bagian [D. Cara Registrasi Blog Baru](#)
2. Untuk mengakses Blog lama Anda silahkan buka halaman login Sites UNPAD. Anda dapat mengakses blog lama anda melalui URL **<https://sites.unpad.ac.id/namabloglamaanda/wp-login.php>**
3. Login menggunakan Username dan Password lama Anda pada **sites.unpad.ac.id**, jika anda lupa Password silahkan mengikuti petunjuk pada bagian [E. Cara Reset Password Blog Lama](#)

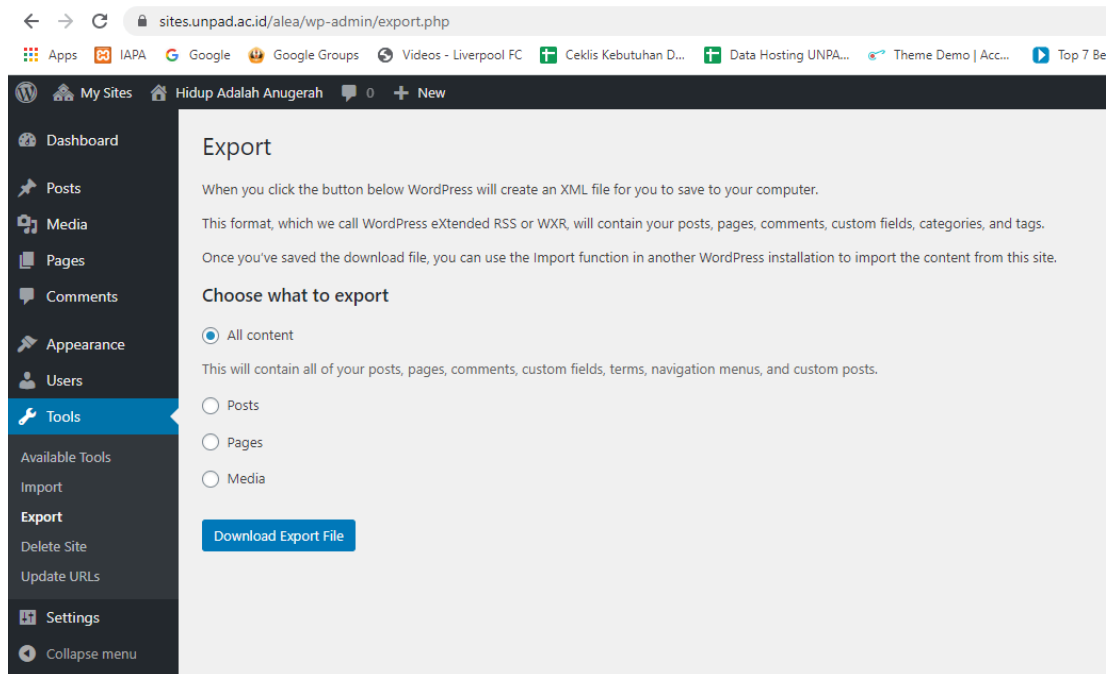


The image shows a screenshot of a WordPress login page. At the top center is the WordPress logo, a blue circle with a white 'W'. Below the logo is a white rectangular login form. The form contains the following elements: a text input field labeled 'Username or Email Address', a text input field labeled 'Password' with a blue eye icon to its right, a checkbox labeled 'Remember Me', and a blue 'Log In' button. Below the form, there is a link that says 'Lost your password?' and a link that says '← Back to Hidup Adalah Anugerah'.

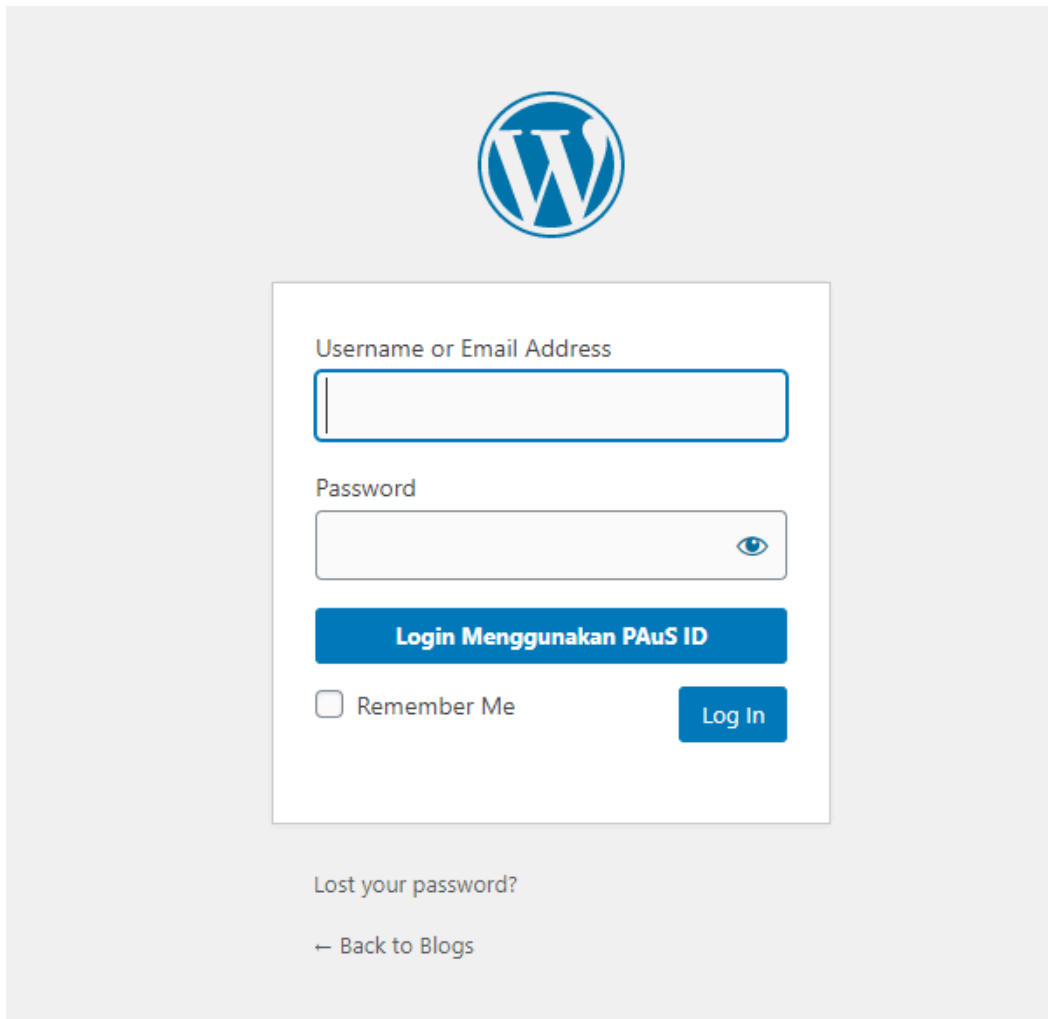
4. Pada laman Dashboard klik **Tools >> Export**




5. Pilih **All content**. Kemudian, klik tombol **Download Export File**




6. Buka halaman login **blogs.unpad.ac.id**. Anda dapat mengaksesnya melalui URL **https://blogs.unpad.ac.id/namablogs/wp-login.php**
7. Login menggunakan **PAuS ID**





Username or Email Address

Password



Login Menggunakan PAuS ID

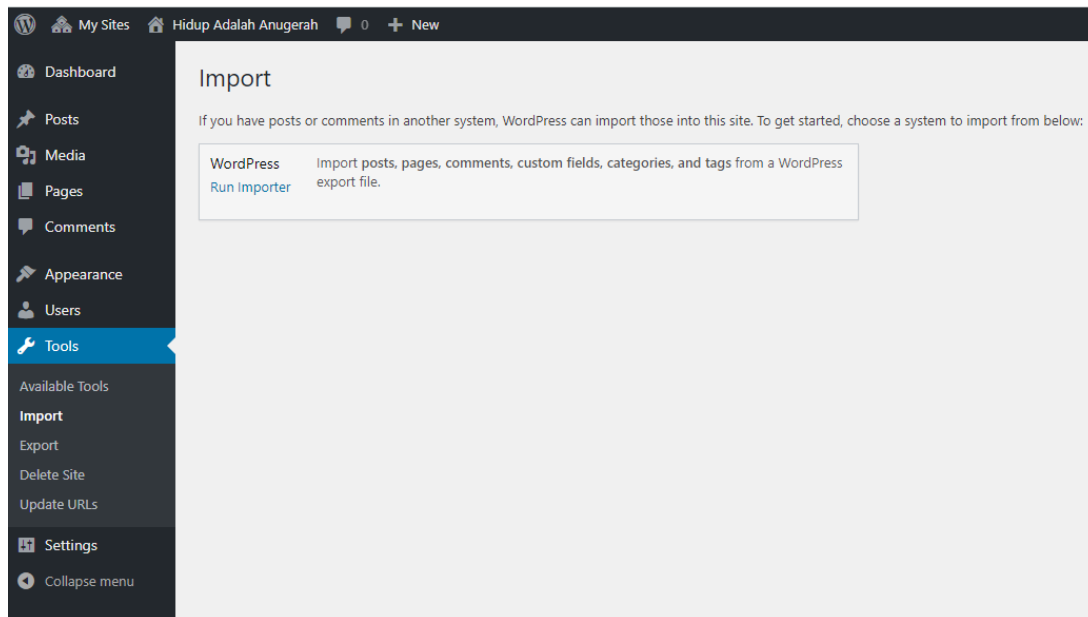
Remember Me

Log In

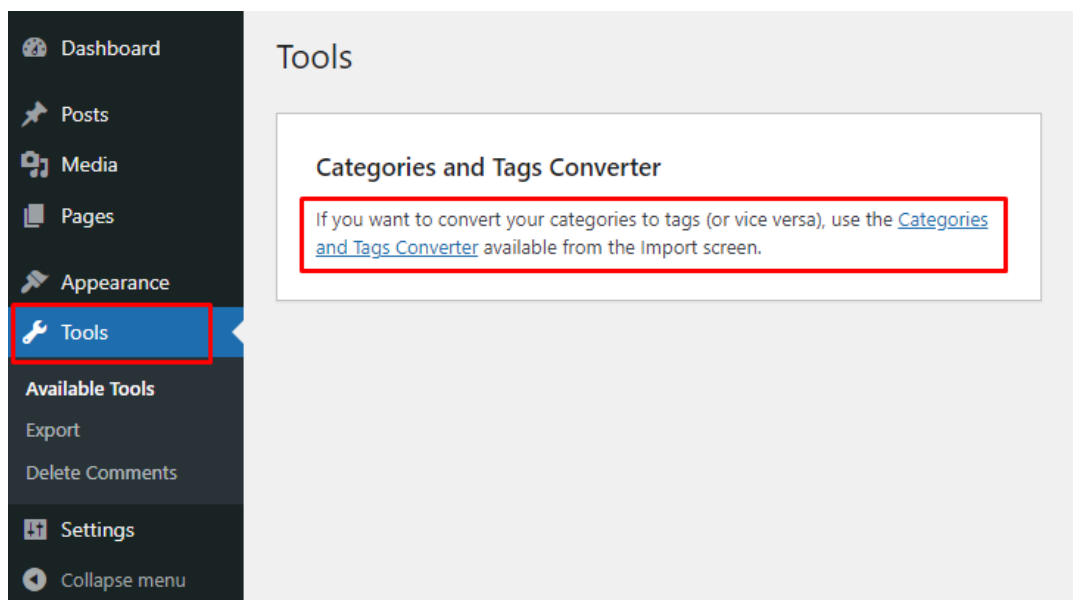
Lost your password?

← Back to Blogs

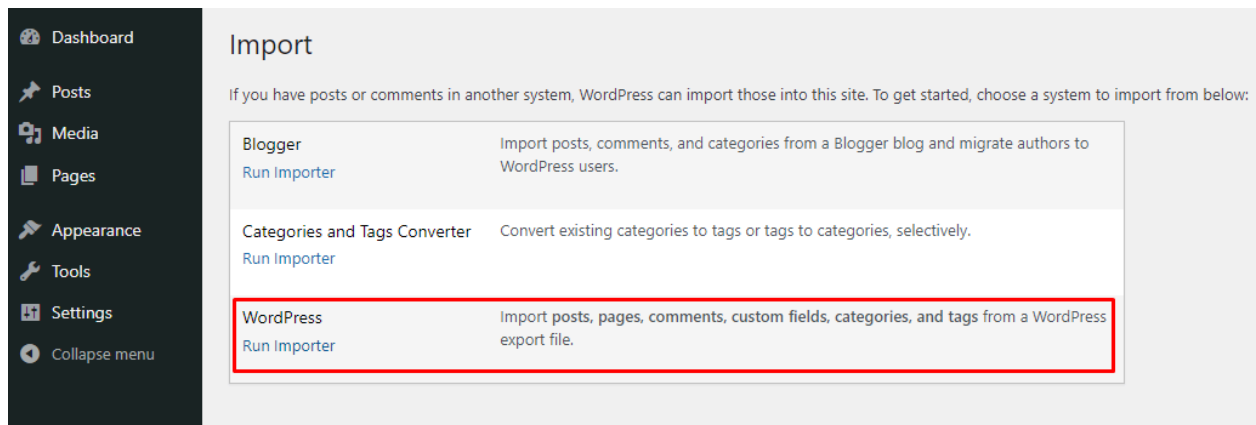
8. Pada laman Dashboard klik **Tools >> Import >> Run Importer**



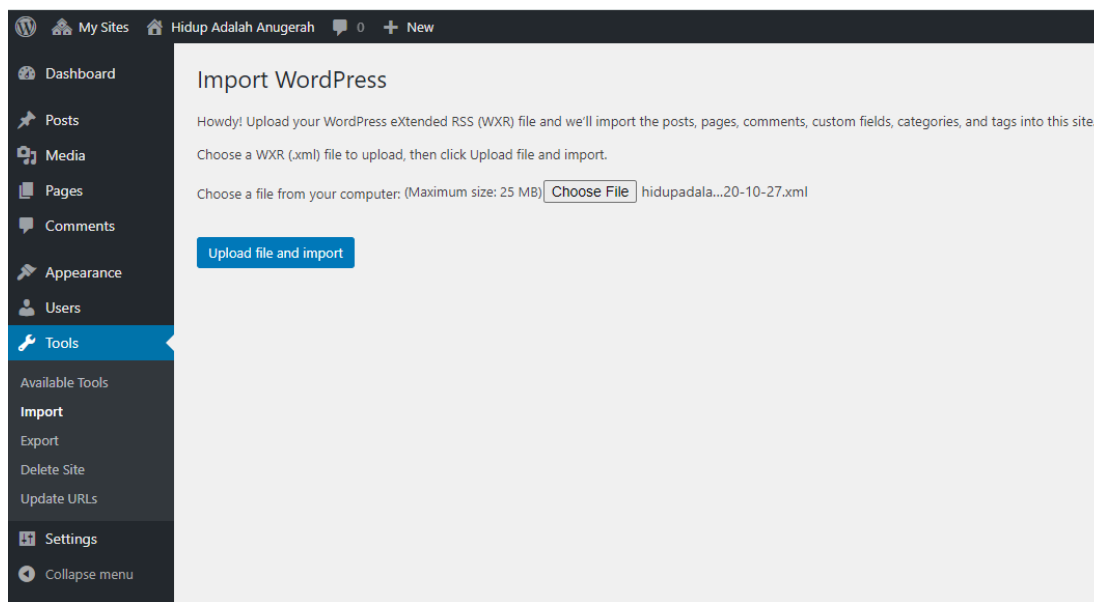
9. Jika tidak menemukan menu **Import** pada **Tools**, klik link Categories and Tags Converter



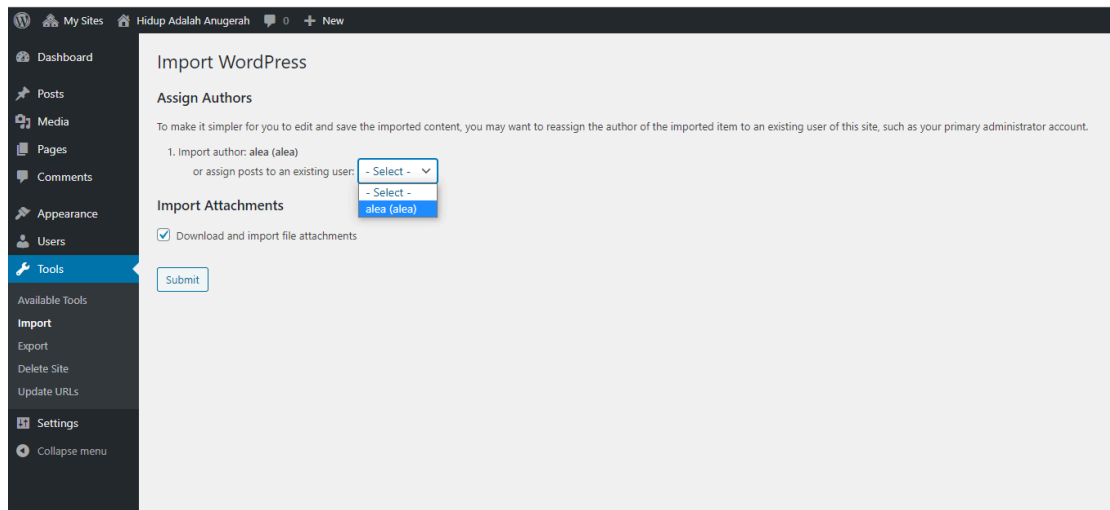
Kemudian pilih **Run Importer WordPress**



10. Klik **Choose File**. Kemudian, upload hasil export berekstensi **.xml** klik tombol **Upload file and import**



11. Select **Author** >> centang **Download and import file attachments** >> klik tombol **Submit**



G. TROUBLESHOOTING

1. Jika Blog anda gagal dibuat, kirim email ke **blogs@unpad.ac.id** dengan judul email Error yang tampil di layar atau “[**ERROR**] **BLOG UNPAD GAGAL**”
2. Tunggu 1x24jam, kemudian coba kembali login ke blogs.unpad.ac.id/namablog/wp-login.php untuk memeriksa blog anda yang baru