

# REGISTRASI & AKTIVASI BLOG UNPAD

## A. PROSEDUR MENDAPATKAN LAYANAN BLOG UNPAD

1. Memiliki akun PAuS ID aktif
2. Melakukan registrasi secara mandiri
3. Memahami dan bersedia mengikuti aturan dan ketentuan-ketentuan yang diberlakukan oleh DPSI
4. Bertanggung jawab penuh atas isi / konten dan bersedia mengikuti ketentuan hukum yang berlaku

## B. Tata Cara mendapatkan Blog Unpad :

1. Untuk mendapatkan Blog UNPAD yang baru pada url <https://blogs.unpad.ac.id/namabloganda>, Anda **wajib** melakukan registrasi menggunakan Akun PAuS. Untuk itu silahkan mengikuti petunjuk pada bagian [D. Cara Registrasi Blog Baru](#)
2. Jika Anda sudah mempunyai Blog UNPAD sebelum tanggal **06-09-2022** kami telah memindahkan Blog milik Anda ke alamat lain dan Anda dapat memeriksanya pada url <https://sites.unpad.ac.id/namabloglamaanda>. Anda dapat memindahkan Blog lama Anda ke Layanan Blog UNPAD yang baru dengan mengikuti petunjuk pada bagian [F. Cara Migrasi Blog Lama](#)
3. Anda dapat mengisi (merubah) Nama Blog dan Alamat Blog sesuai dengan keinginan.
4. Alamat Blog tidak dapat menggunakan simbol (hanya kombinasi huruf dan angka)
5. Akun PAuS Anda hanya dapat digunakan untuk satu Blog.
6. Setelah Blog dibuat, maka halaman otomatis akan melakukan *redirect* ke halaman dashboard administrator dengan alamat <https://blogs.unpad.ac.id/namablog/wp-admin/>
7. Berikut adalah contoh dashboard blog yang anda miliki:

My Sites Liverpool Urpad's Blog + New Howdy, Liverpoolurpad

Dashboard

Home  
My Sites  
Posts  
Media  
Pages  
Comments  
Appearance  
Tools  
Settings  
Collapse menu

## Welcome to WordPress!

We've assembled some links to get you started.

[Dismiss](#)

### Get Started

[Customize Your Site](#)

### Next Steps

- Write your first blog post
- Add an About page
- Set up your homepage
- View your site

### More Actions

- Manage widgets
- Manage menus
- Turn comments on or off
- Learn more about getting started

### At a Glance

1 Post 1 Page  
1 Comment  
WordPress 5.5.1 running Twenty Twenty theme.

### Activity

#### Recently Published

Today, 2:05 am Hello world!

#### Recent Comments

From A WordPress Commenter on Hello world!  
Hi, this is a comment. To get started with moderating, editing, and deleting comments, please visit the Comments screen in...

All (1) | Mine (0) | Pending (0) | Approved (1) | Spam (0) | Trash (0)

### Quick Draft

Title

Content

[Save Draft](#)

### WordPress Events and News

Attend an upcoming event near you.

WPKT #27: Ngobrol Bareng David dan Dika Seputar Freelancing dan Tema WordPress Online	Saturday, Oct 31, 2020 7:00 pm
---------------------------------------------------------------------------------------	--------------------------------

WordPress 5.6 Beta 1  
WP Tavern: Dragging and Dropping Meta Boxes Might Not Be So

Drag boxes here

Drag boxes here

## C. REGULASI

Layanan Blog UNPAD adalah layanan gratis untuk ekspresi diri, komunikasi, maupun kepentingan pendidikan di lingkungan UNPAD. Namun terdapat beberapa batasan yang telah ditetapkan untuk konten yang akan ditayangkan pada layanan Blog UNPAD. Dengan mengaktivasi layanan Blog UNPAD maka Anda menyetujui persyaratan dan ketentuan dibawah ini :

### 1. Saat menayangkan konten pada layanan Blog UNPAD **dilarang**:

- Menayangkan konten yang tidak sesuai dengan norma dan hukum yang berlaku di Indonesia.
- Menjiplak atau menyontek atau menyalin-tempel (*copy-paste*) sebagian atau seluruh konten milik orang lain tanpa maksud menciptakan konten baru yang dapat dianggap sebagai artikel karyanya sendiri.
- Melakukan aksi **plagiarisme** dalam bentuk dan alasan apapun, termasuk menggunakan dan/atau mengutip sebagian atau seluruh karya tulis, gagasan, opini milik orang lain serta hal-hal lain yang serupa, seolah-olah itu miliknya, tanpa dengan jelas dan tegas menyebutkan sumber data dan informasinya secara tepat dan memadai.
- Menayangkan potongan atau cuplikan konten dengan maksud mengarahkan pengunjung ke sumber asli konten di luar layanan Blog UNPAD.
- Memuat dan/atau menayangkan konten berisi iklan, promosi, atau sejenisnya yang secara langsung atau tidak langsung atau dalam bentuk tautan (*link*) berisi ajakan untuk membeli produk atau jasa yang dimaksud dalam tulisan.
- Menggunakan layanan Blog UNPAD untuk kegiatan-kegiatan yang melanggar hukum yang berlaku di wilayah Republik Indonesia atau hukum yang berlaku di wilayah yang bersangkutan serta hukum Internasional

- Mengisi konten blog dengan link spam/penggunaan *backlink* ke *domain* lain untuk keperluan SEO.
  - Menggunakan layanan Blog UNPAD untuk *Ponzi, Pyramid Scheme, Fraud,* dan Penipuan
  - Menyimpan atau mendistribusikan **software, video** dan **music** yang memiliki hak cipta pada layanan Blog UNPAD.
  - Menyebarkan konten berisi **ujaran kebencian, kekerasan, pelecehan, ancaman, informasi pribadi, rahasia, konten menyesatkan, konten terorisme,** maupun **meniru identitas** atau suatu organisasi.
2. Seluruh konten (artikel/foto/video/link) sepenuhnya merupakan tanggung jawab penulis Blog.
  3. Admin berhak melakukan *suspend* dan/atau menghapus Blog jika pengguna melanggar syarat dan ketentuan yang ditetapkan.

-

## D. CARA REGISTRASI BLOG BARU

1. Buka halaman login PAuS ID. Anda dapat mengaksesnya melalui URL <https://paus.unpad.ac.id>

**Padjajaran Authentication System**  
Universitas Padjadjaran

**Sign In**

PAuS Name

Password

Captcha

Sign In

Lupa PAuS Name/Password

Atau

Registrasi Akun Baru

**Padjajaran Authentication System**

Atau yang disebut **PAuS** adalah sebuah sistem otentikasi dengan teknologi **Single Sign-on** (atau biasa disebut **SSO**) dengan menggunakan protokol **OAuth 2.0** untuk mengizinkan pengguna menggunakan berbagai layanan di **Universitas Padjadjaran** dengan menggunakan satu akun pengguna saja yang disebut dengan **PAuS Name**.

Apa itu SSO

Apa itu OAuth 2.0

**Informasi Lebih Lanjut**

**Helpdesk DCISTEM**

**Bandung**  
Gedung 2 Lt.5 JI. Dipatiukur No. 35 Bandung

**Jatinangor**  
Jl.Raya Jatinangor Km. 21 - Ruang Layanan Terpadu Gd. Rektorat Lt. 1 Telp.022-8428888 ext.1888

**Email :**  
studentsupport@unpad.ac.id - khusus untuk mahasiswa  
support@unpad.ac.id

2. Pada halaman **Dashboard** kolom **Layanan Pengguna** klik tombol **Aktifkan?** Layanan Blog Unpad

**Padjajaran Intranet Utility**

Dashboard

**Informasi Akun**

**Tautan Aplikasi**

Student UNPAD  
<http://students.unpad.ac.id>

Staff UNPAD  
<http://staffs.unpad.ac.id>

**Layanan Pengguna**

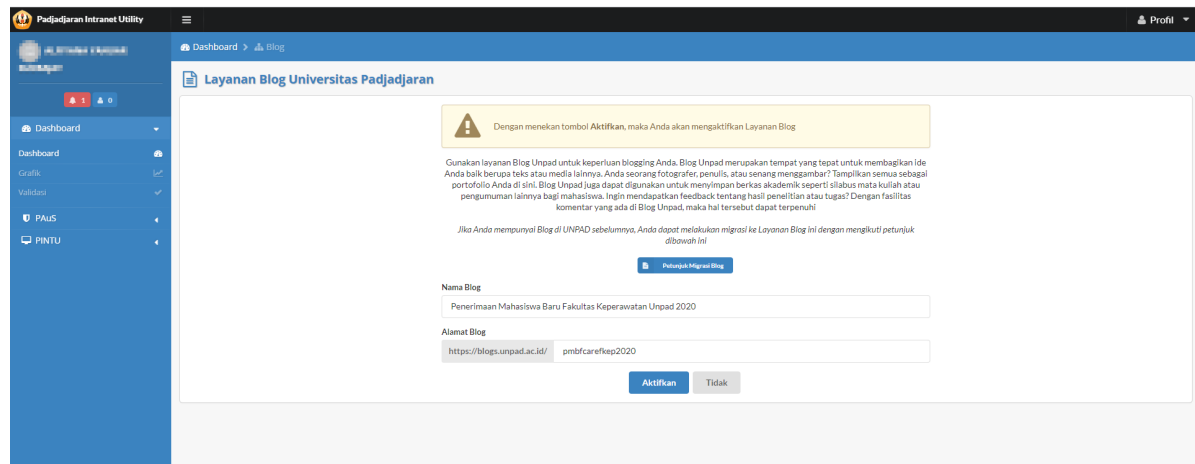
**Email @unpad.ac.id**  
Layanan email resmi Universitas Padjadjaran, didukung oleh Google Apps for Education.  
Aktif

**PINTAS**  
Padjajaran Internet Access - Layanan akses jaringan internet di Lingkungan Universitas Padjadjaran  
Aktif

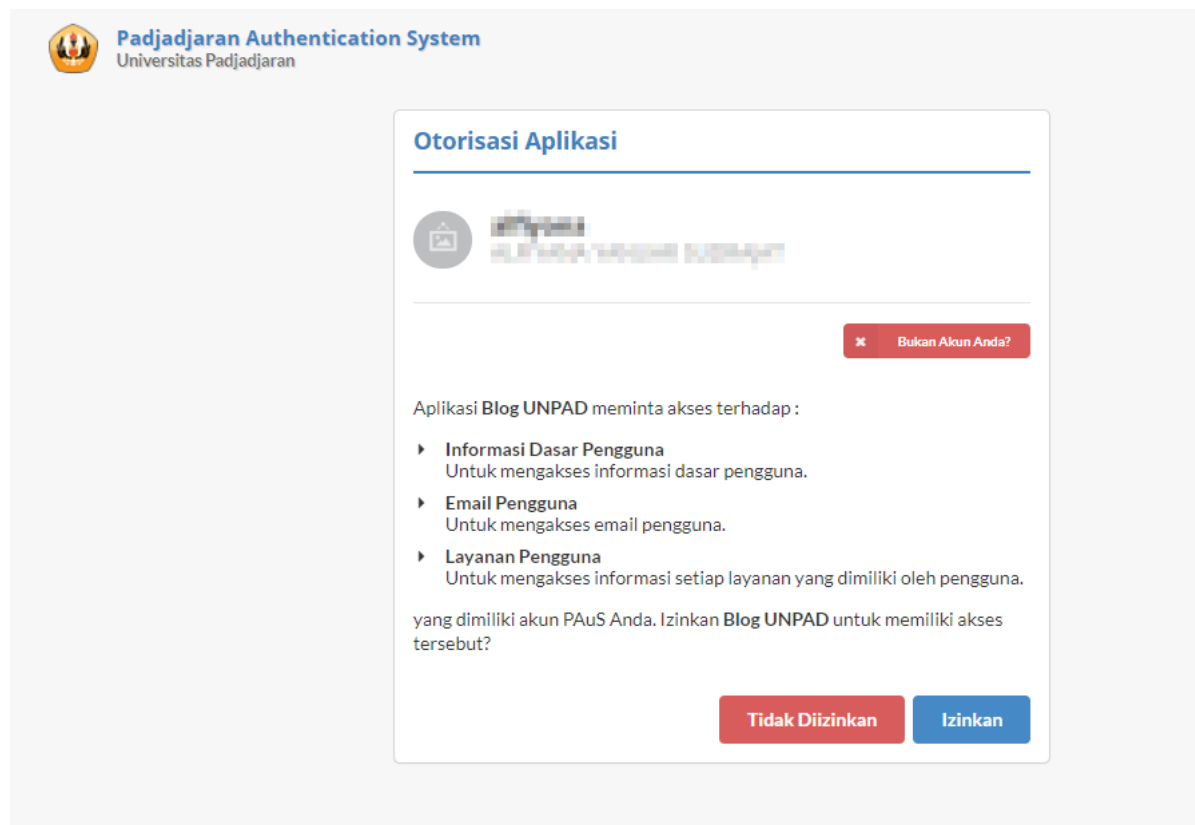
**Blog**  
Layanan Blog UNPAD  
Aktifkan?

**E-journal**  
Layanan E-Journal Universitas Padjadjaran  
Aktif

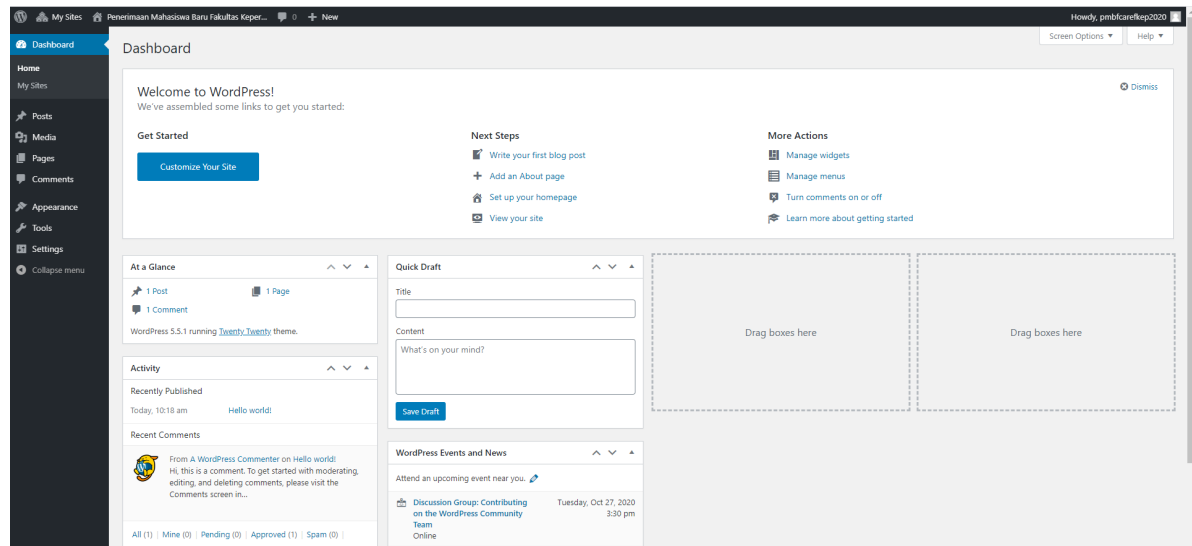
3. Anda dapat mengisi (merubah) Nama Blog dan Alamat Blog sesuai dengan keinginan. Kemudian, klik tombol **Aktifkan**.



4. Pada halaman Otorisasi Aplikasi. Klik tombol **Izinkan**

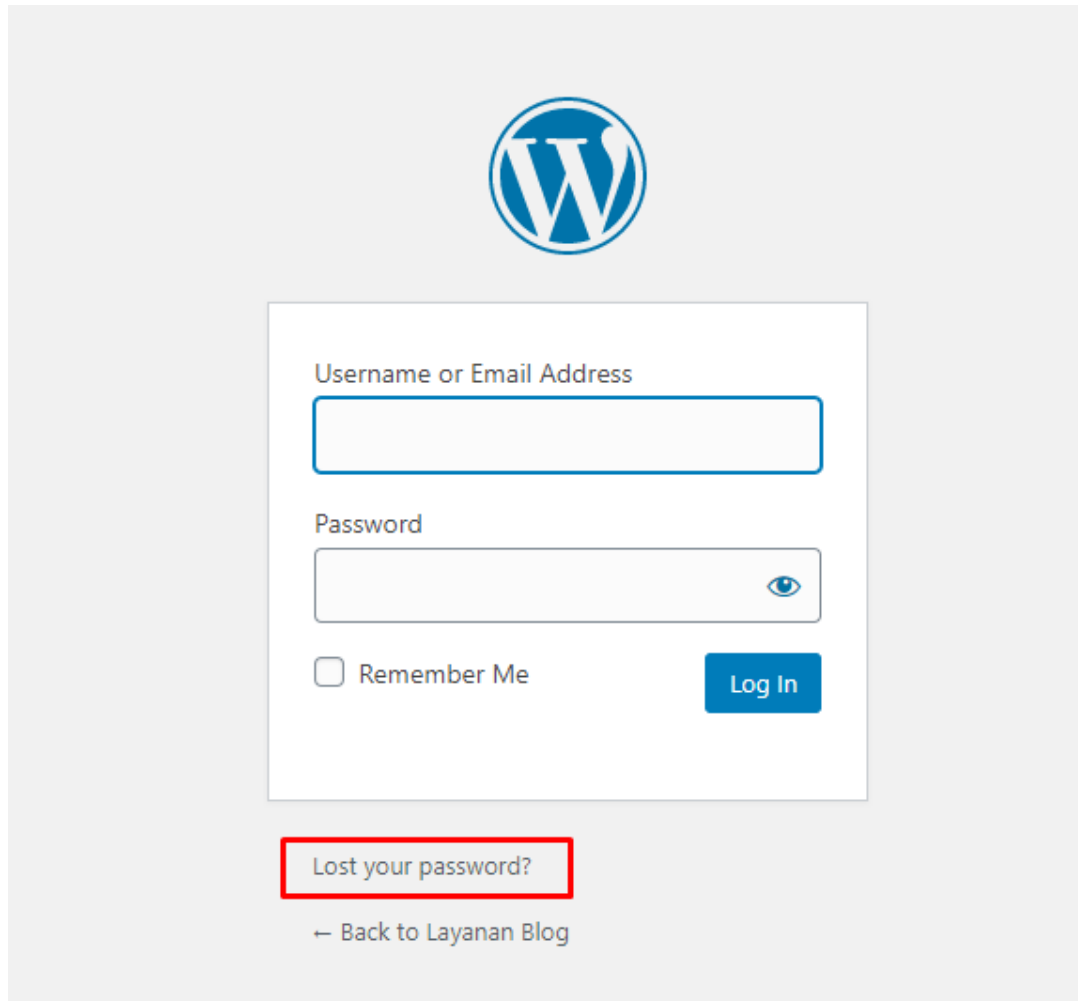


5. Jika berhasil, maka halaman otomatis akan melakukan *redirect* ke halaman Dashboard Blog Anda.



## E. CARA RESET PASSWORD BLOG LAMA

1. Buka halaman login Sites UNPAD. Anda dapat mengaksesnya melalui URL <https://sites.unpad.ac.id/namabloglamaanda/wp-login.php>
2. Klik tombol **Lost your password?** pada bagian bawah kolom isian login.




The image shows a screenshot of the WordPress login page. At the top center is the WordPress logo. Below it is a white login form with a blue border. The form contains the following elements:

- A text input field labeled "Username or Email Address".
- A text input field labeled "Password" with a blue eye icon on the right side.
- A checkbox labeled "Remember Me".
- A blue button labeled "Log In".

Below the login form, the text "Lost your password?" is highlighted with a red rectangular box. Below this link is a link that says "← Back to Layanan Blog".



3. Masukkan alamat email Anda. Kemudian, klik tombol **Get New Password**.



Please enter your username or email address. You will receive an email message with instructions on how to reset your password.

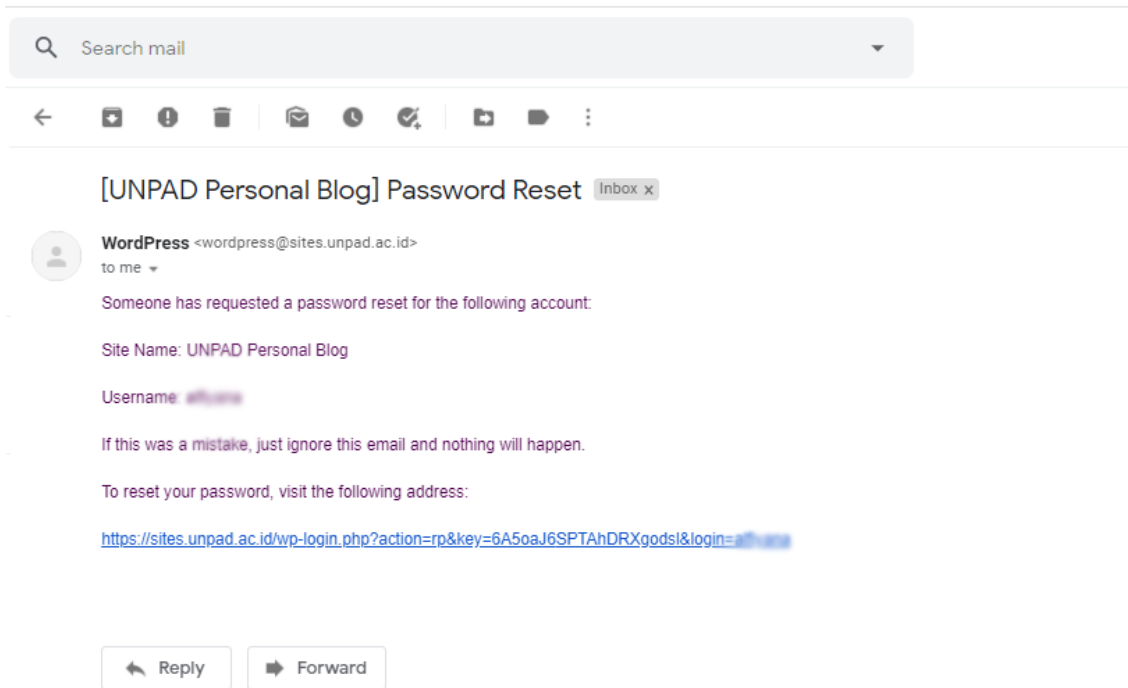
Username or Email Address

[Get New Password](#)

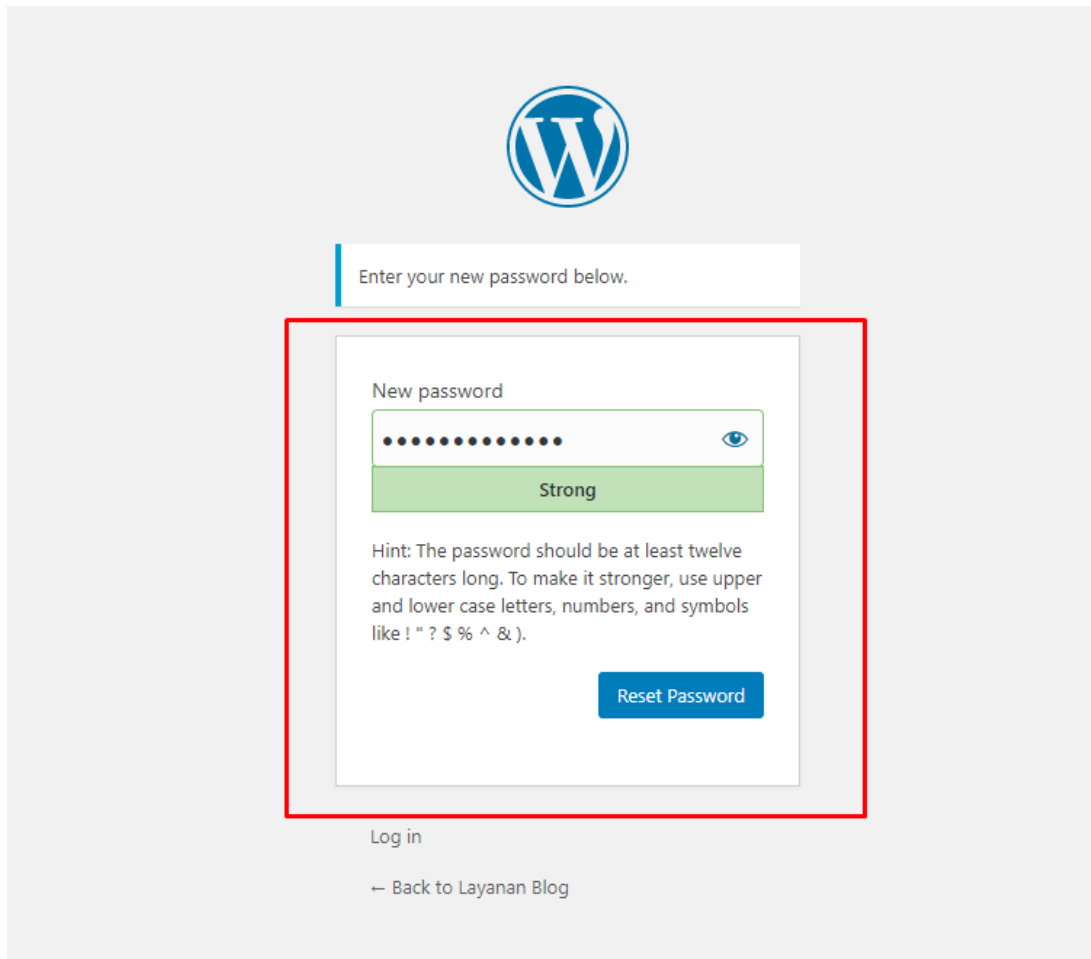
[Log in](#)

[← Back to Layanan Blog](#)

4. Anda akan mendapatkan link konfirmasi untuk melakukan reset password melalui email.




5. Silakan isi password baru Anda. kemudian, klik tombol **Reset Password**.



The image shows the WordPress password reset interface. At the top center is the WordPress logo. Below it is a white box with the text "Enter your new password below." Underneath this is a larger white box containing the password input field. The input field is labeled "New password" and contains a series of dots. To the right of the dots is an eye icon. Below the input field is a green bar with the word "Strong" in white text. Below the green bar is a hint: "Hint: The password should be at least twelve characters long. To make it stronger, use upper and lower case letters, numbers, and symbols like ! " ? \$ % ^ & )." At the bottom right of the white box is a blue button labeled "Reset Password". Below the white box are the links "Log in" and "← Back to Layanan Blog".

Enter your new password below.

New password

..... 

Strong

Hint: The password should be at least twelve characters long. To make it stronger, use upper and lower case letters, numbers, and symbols like ! " ? \$ % ^ & ).

[Reset Password](#)

[Log in](#)

[← Back to Layanan Blog](#)

6. Password berhasil di reset. Kemudian, Login.

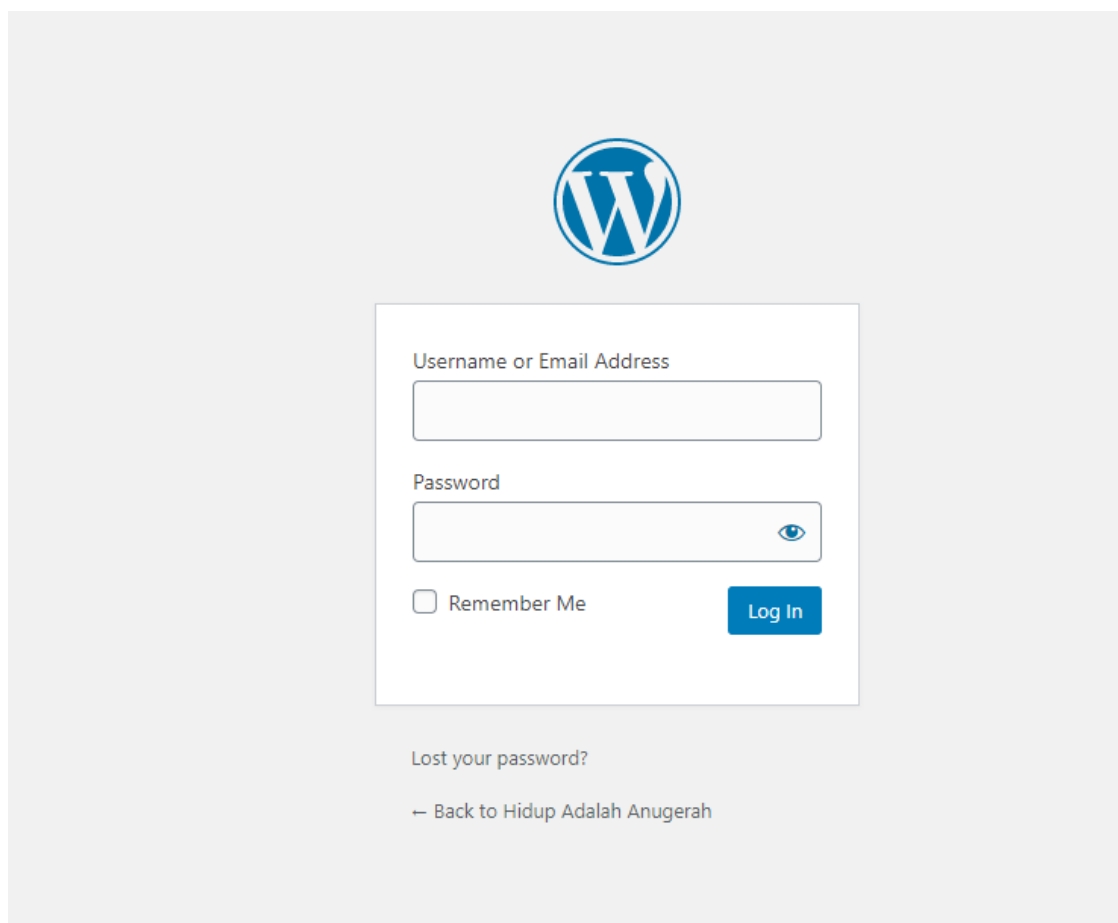



Your password has been reset. [Log in](#)

← [Back to Layanan Blog](#)

## F. CARA MIGRASI BLOG LAMA

1. Pastikan Anda telah melakukan registrasi layanan Blog UNPAD yang baru. Jika belum Anda dapat mengikuti petunjuk pada bagian [D. Cara Registrasi Blog Baru](#)
2. Untuk mengakses Blog lama Anda silahkan buka halaman login Sites UNPAD. Anda dapat mengakses blog lama anda melalui URL **<https://sites.unpad.ac.id/namabloglamaanda/wp-login.php>**
3. Login menggunakan Username dan Password lama Anda pada **[sites.unpad.ac.id](https://sites.unpad.ac.id)**, jika anda lupa Password silahkan mengikuti petunjuk pada bagian [E. Cara Reset Password Blog Lama](#)





Username or Email Address

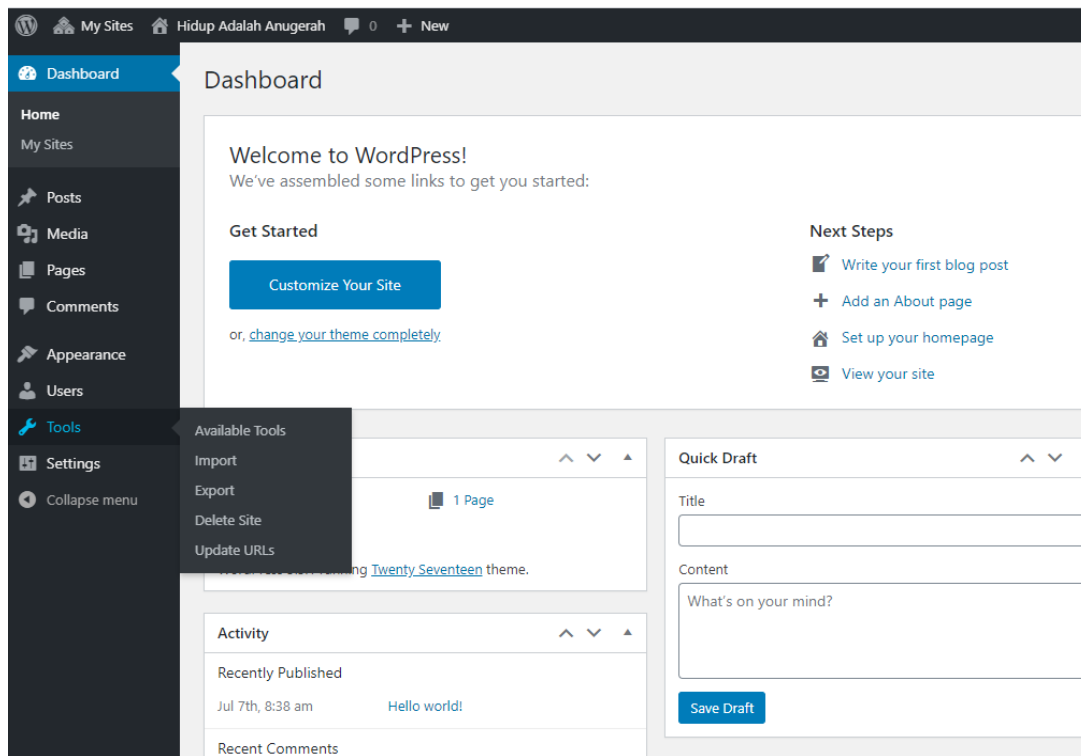
Password

Remember Me

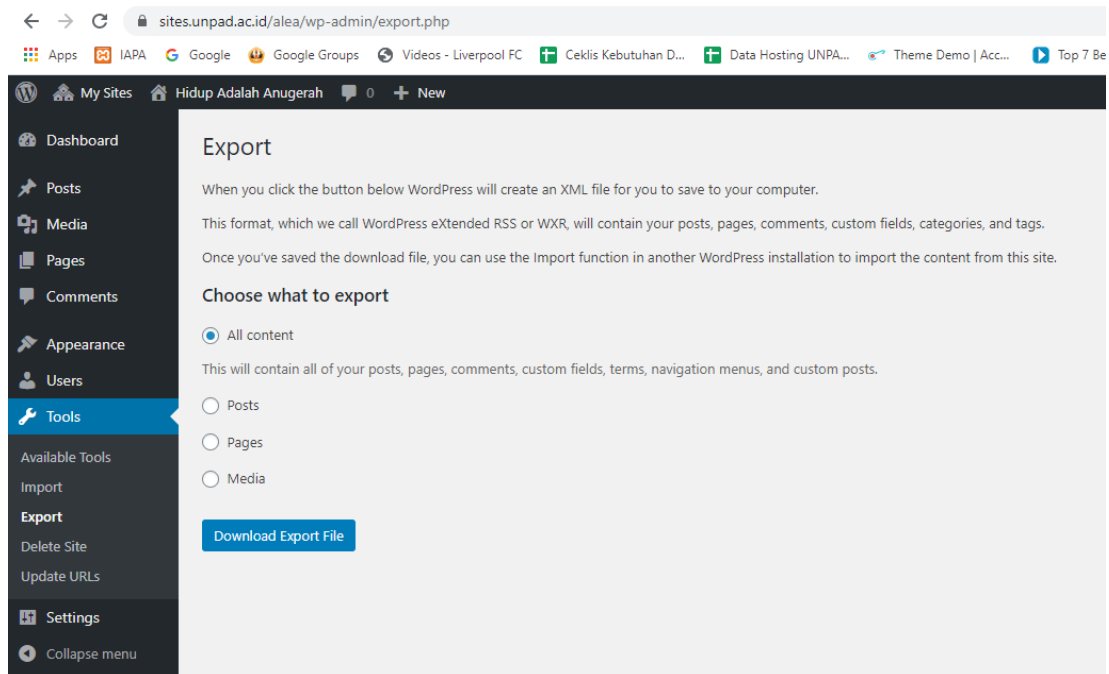
Lost your password?

[← Back to Hidup Adalah Anugerah](#)

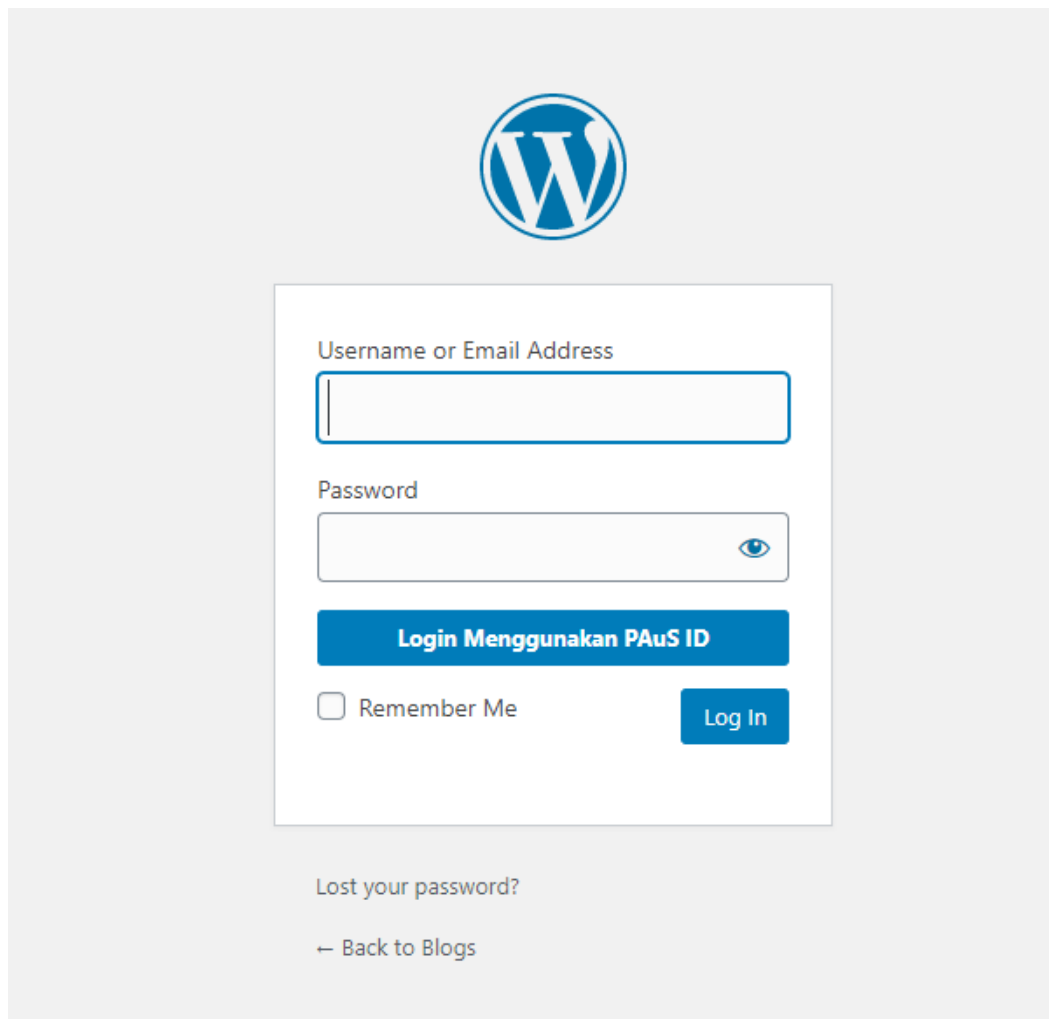
#### 4. Pada laman Dashboard klik **Tools >> Export**




#### 5. Pilih **All content**. Kemudian, klik tombol **Download Export File**



6. Buka halaman login **blogs.unpad.ac.id**. Anda dapat mengaksesnya melalui URL **https://blogs.unpad.ac.id/namablogs/wp-login.php**
7. Login menggunakan **PAuS ID**





Username or Email Address

Password

**Login Menggunakan PAuS ID**

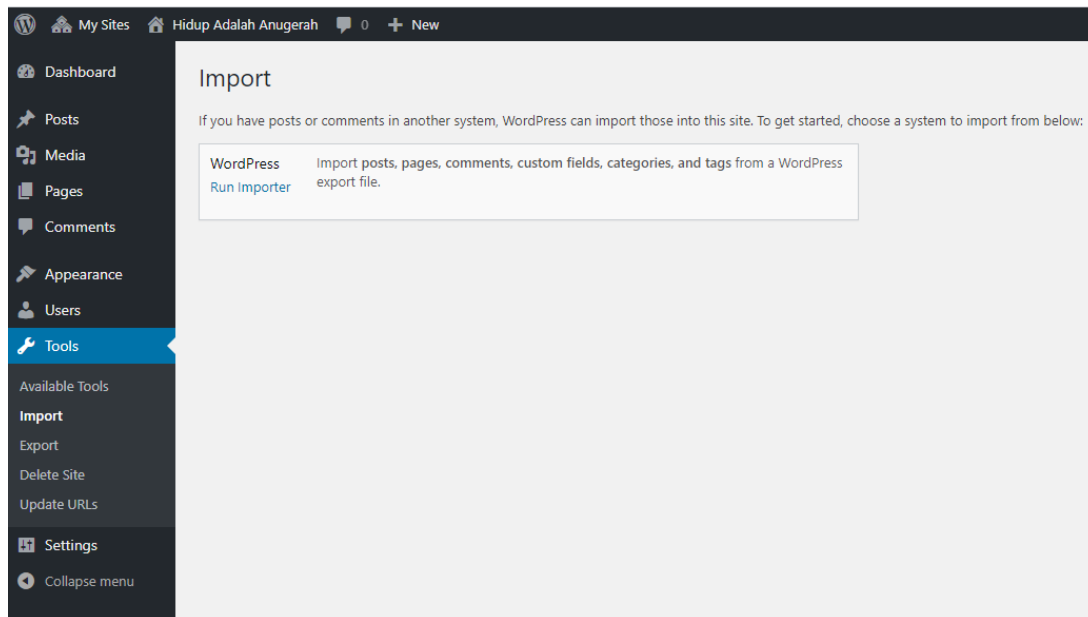
Remember Me

**Log In**

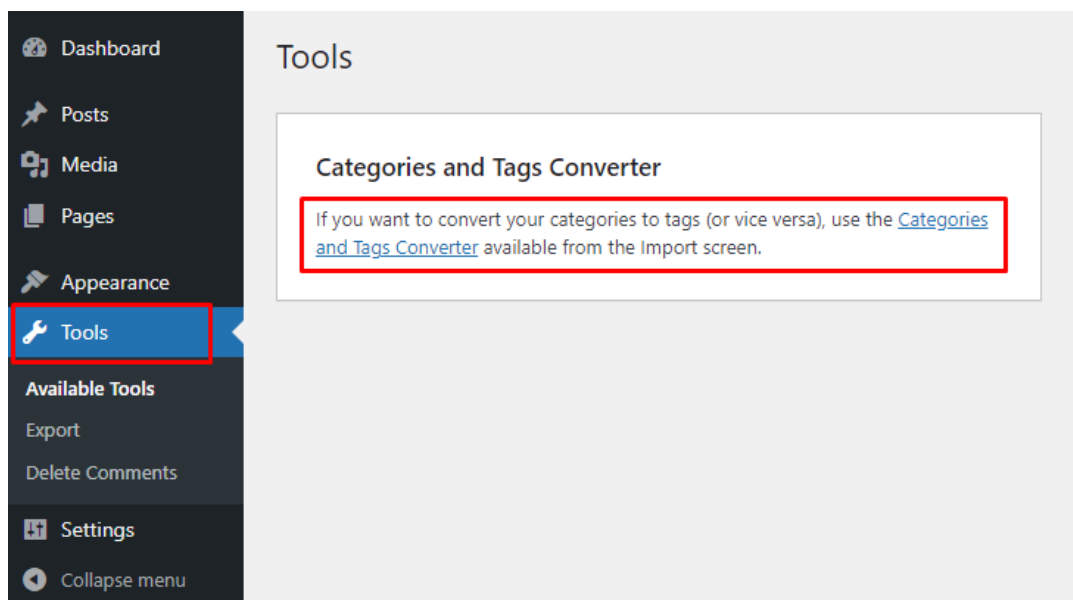
Lost your password?

[← Back to Blogs](#)

8. Pada laman Dashboard klik **Tools >> Import >> Run Importer**

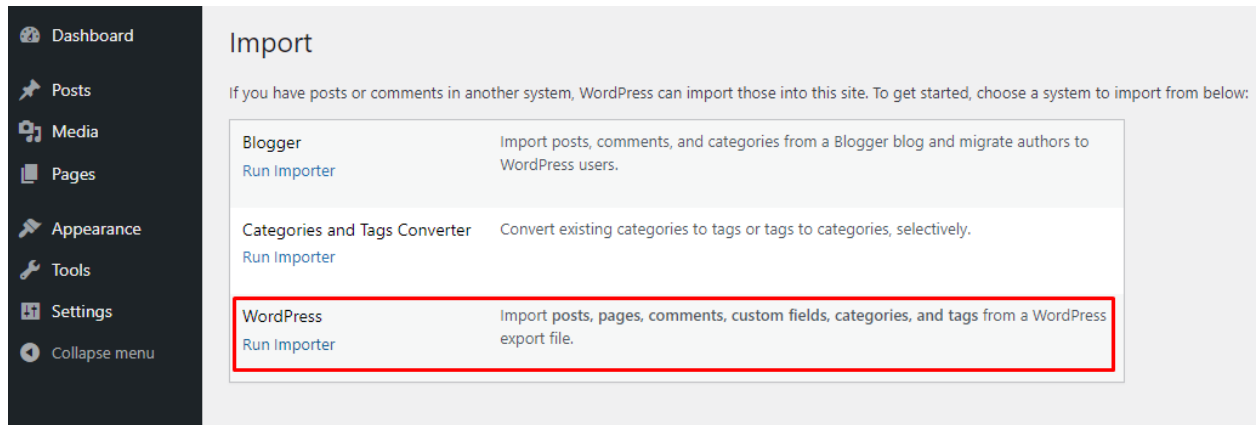


9. Jika tidak menemukan menu **Import** pada **Tools**, klik link Categories and Tags Converter

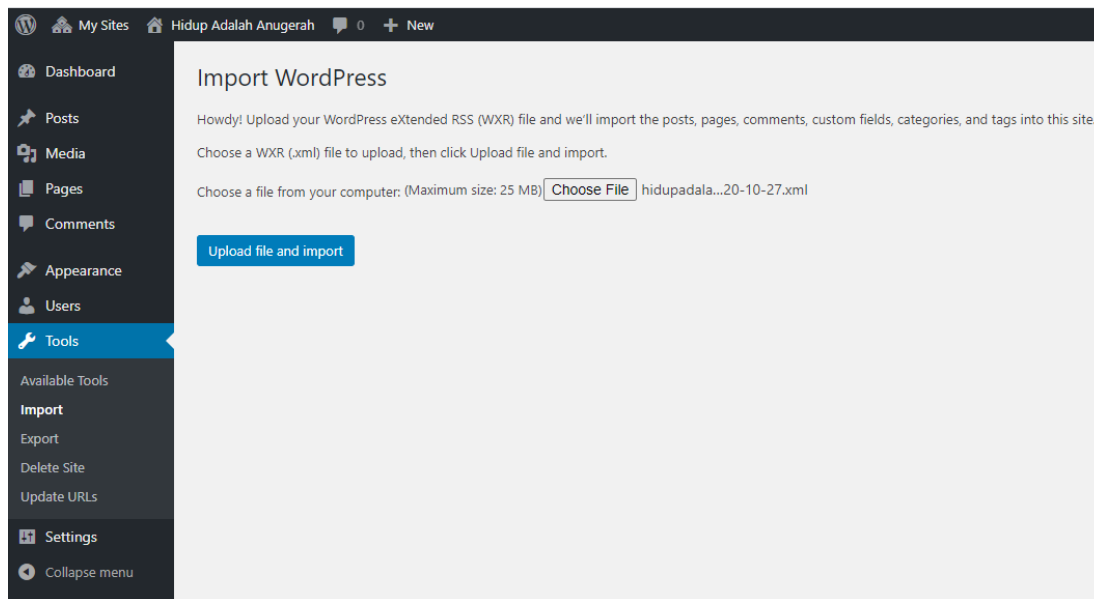




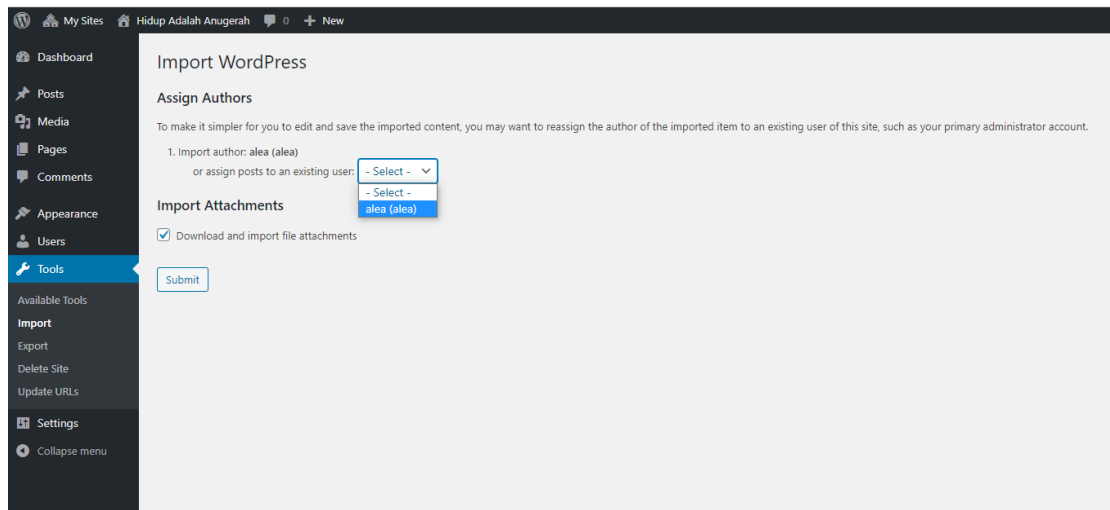
## Kemudian pilih **Run Importer WordPress**



10. Klik **Choose File**. Kemudian, upload hasil export berekstensi **.xml** klik tombol **Upload file and import**



11. Select **Author** >> centang **Download and import file attachments** >> klik tombol **Submit**



## G. TROUBLESHOOTING

1. Jika Blog anda gagal dibuat, kirim email ke **blogs@unpad.ac.id** dengan judul email Error yang tampil di layar atau “[**ERROR**] **BLOG UNPAD GAGAL**”
2. Tunggu 1x24jam, kemudian coba kembali login ke [blogs.unpad.ac.id/namablog/wp-login.php](https://blogs.unpad.ac.id/namablog/wp-login.php) untuk memeriksa blog anda yang baru